

The image features a blue background with a repeating geometric pattern of interlocking triangles. On the left, a photograph of a VIB bank building is visible through a large, stylized cutout. The building has a sign with the VIB logo and the text 'VIB' in large white letters. Below the sign, the phone number '(04) 3837 8250' is visible. A person is seen walking past the building's glass facade.

VIB

/ Fax: (04) 3837 8250

HƯỚNG DẪN SỬ DỤNG ỨNG DỤNG  
**NGÂN HÀNG DI ĐỘNG VIB**



## Khái niệm Ứng dụng ngân hàng di động VIB (VIB Mobile Native App)

Ứng dụng Ngân hàng di động VIB là ứng dụng được thiết kế chuyên biệt dành riêng cho dòng điện thoại di động thông minh có sử dụng hệ điều hành iOS, Android và Windows Phone cung cấp cho Quý khách một cách thức giao dịch mới an toàn và tiện lợi.

Quý khách chỉ cần tải ứng dụng về điện thoại là có thể sử dụng các tính năng đa dạng và hấp dẫn, đáp ứng nhu cầu giao dịch ngân hàng của Quý khách.



## Điều kiện sử dụng dịch vụ

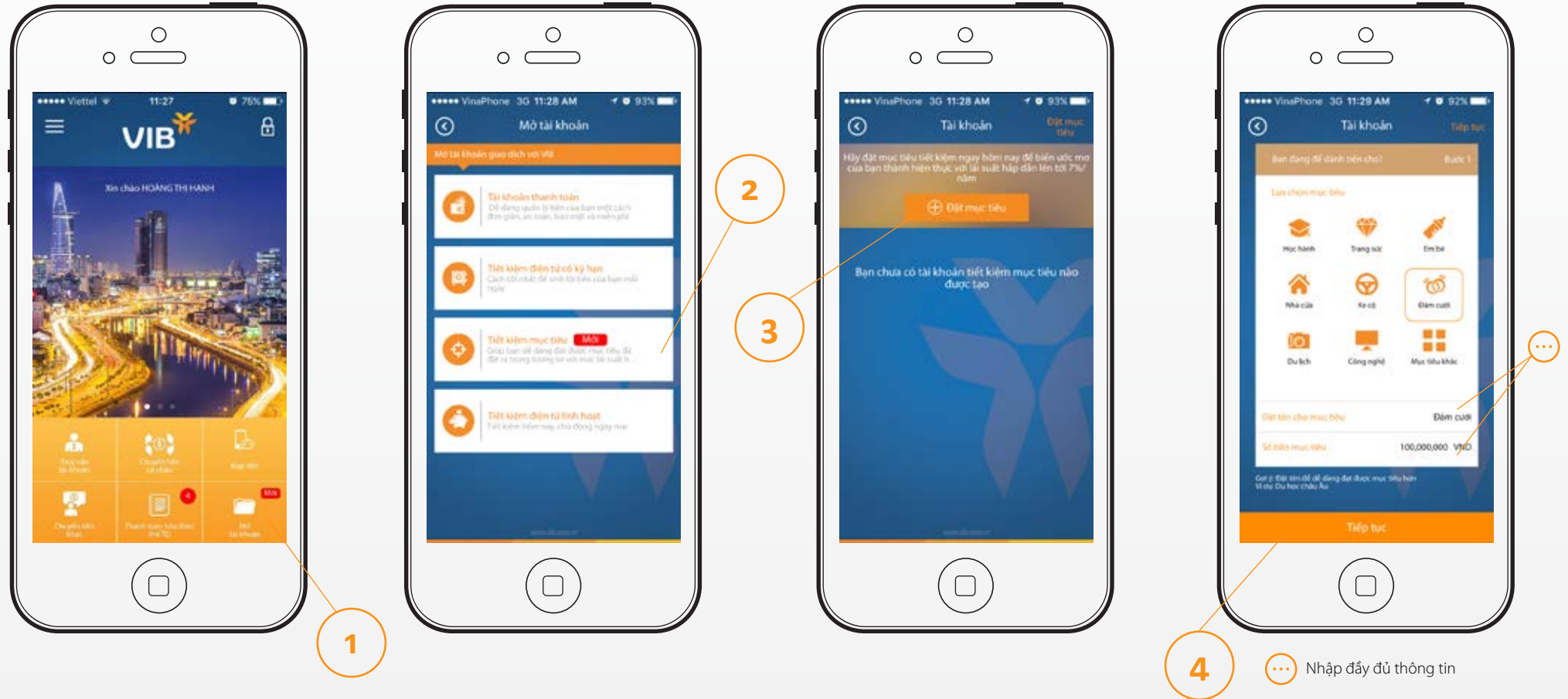
Ứng dụng ngân hàng di động VIB sử dụng được trên các thiết bị sau Điện thoại di động iPhone có hệ điều hành iOS 6.0 trở lên, Điện thoại di động có hệ điều hành Android 2.3 trở lên, Điện thoại di động có hệ điều hành Windows Phone 8.0 trở lên.

### **Nếu có nhu cầu thực hiện các giao dịch tài chính, Quý khách cần có:**

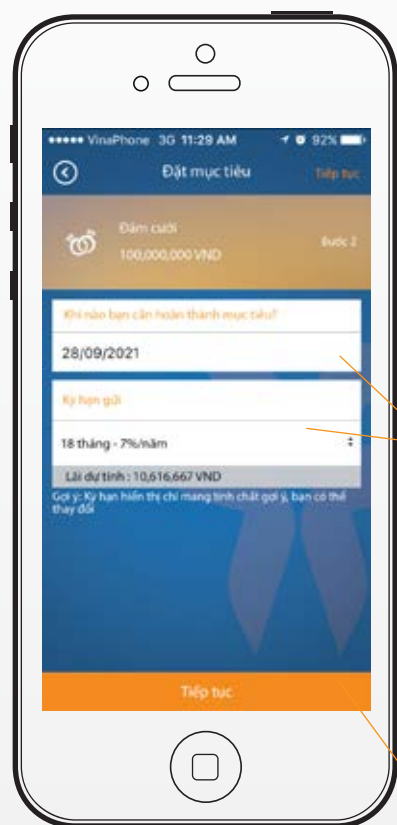
- Tài khoản thanh toán đang hoạt động tại VIB.
- Tài khoản đăng nhập dịch vụ ngân hàng điện tử cùng với thiết bị bảo mật hoặc đăng ký nhận mã bảo mật qua SMS.
- Nếu Quý khách đã có tài khoản đăng nhập ngân hàng điện tử VIB thì không cần đăng ký thêm tài khoản đăng nhập ứng dụng ngân hàng di động. Quý khách chỉ cần đăng ký duy nhất một lần để sử dụng cho cả hai dịch vụ.

## Tiết kiệm mục tiêu → Đặt mục tiêu mới

Tiết kiệm mục tiêu là tính năng giúp Quý khách đặt lịch định kỳ để gửi tiền tiết kiệm và hoàn thành mục tiêu trong tương lai với lãi suất hấp dẫn.

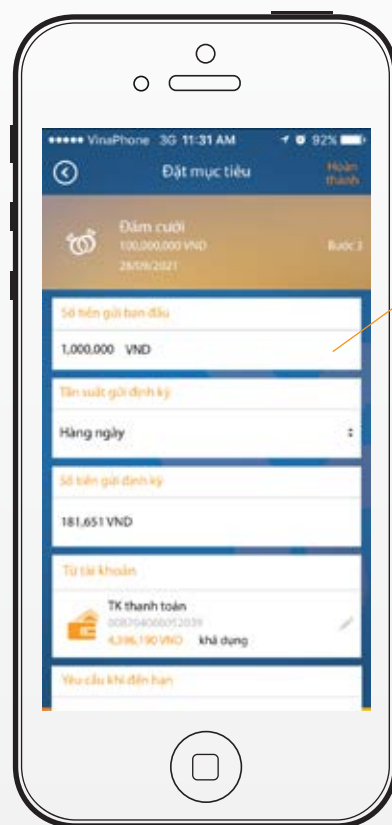


## Tiết kiệm mục tiêu → Đặt mục tiêu mới



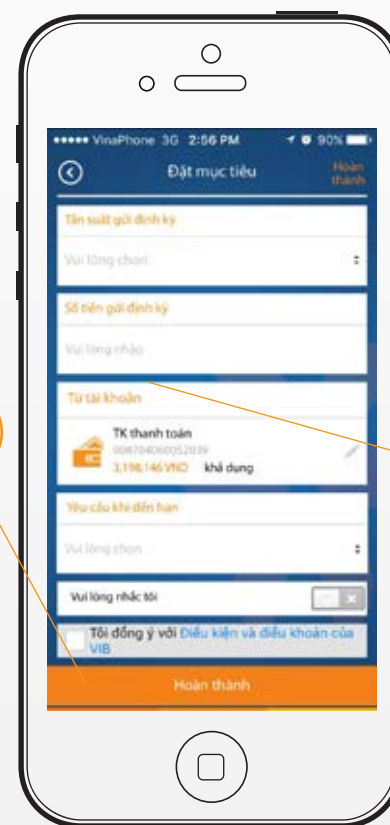
... Nhập đầy đủ thông tin

5



... Nhập đầy đủ thông tin

6

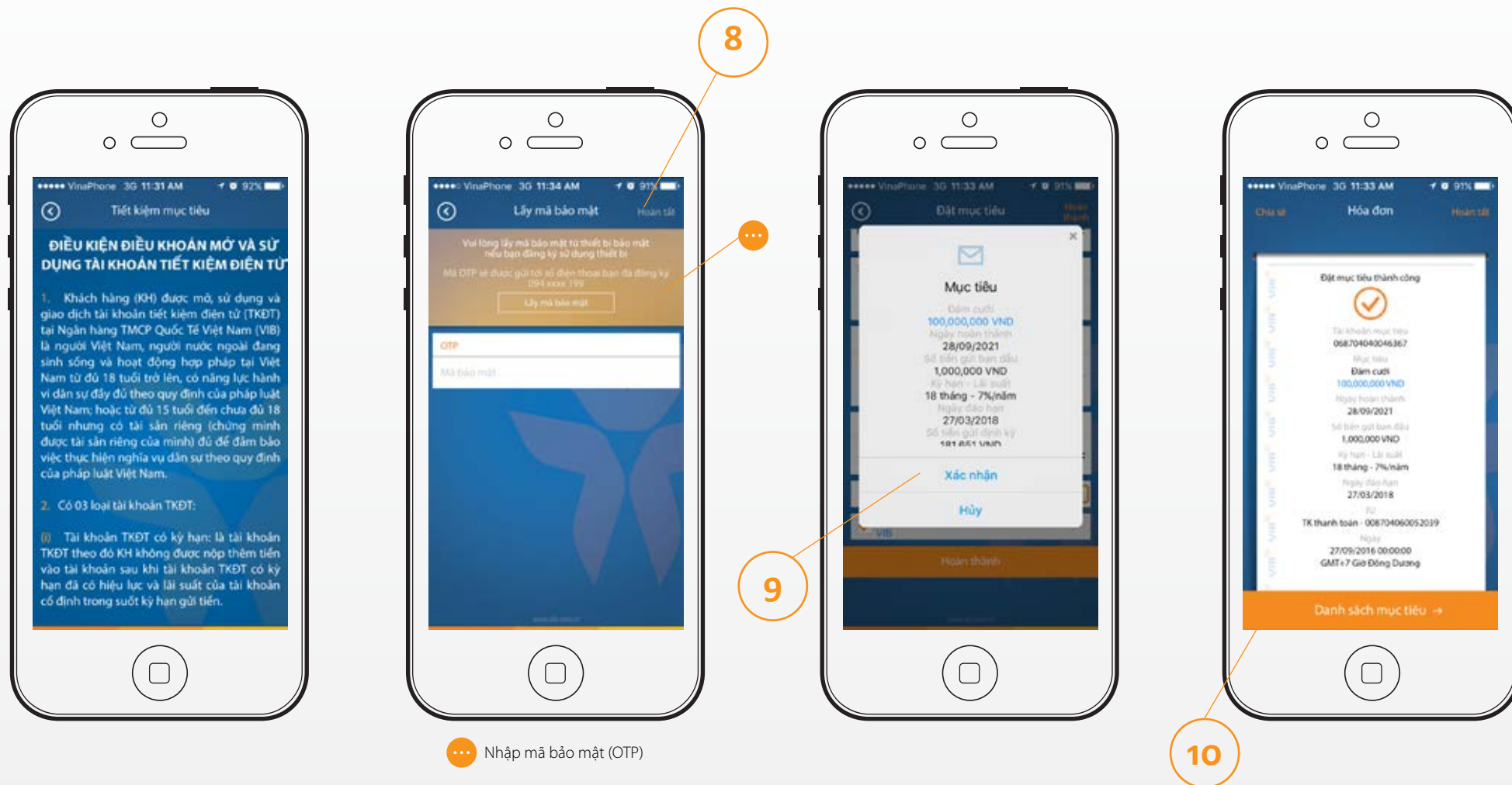


... Nhập đầy đủ thông tin

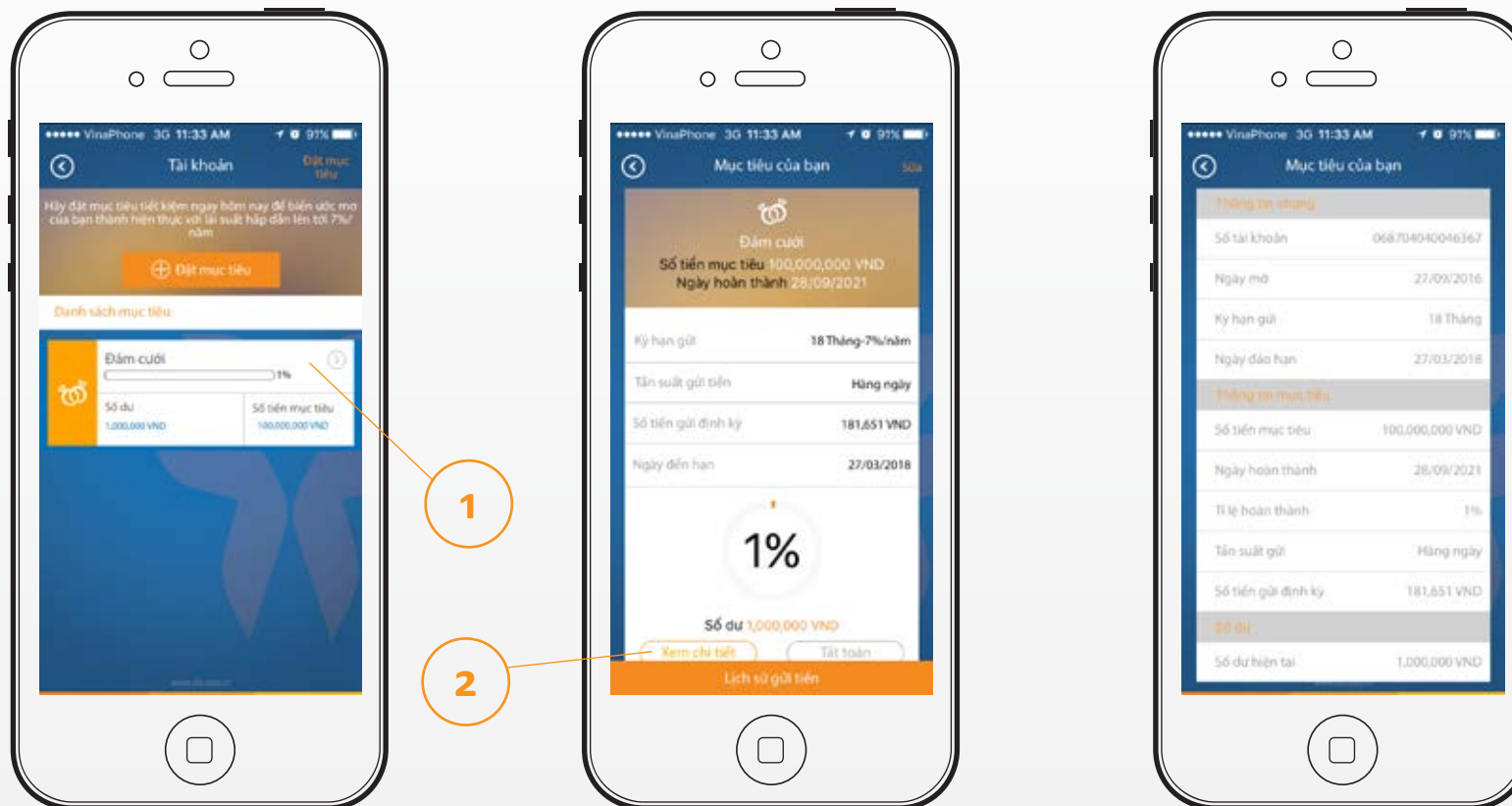
7



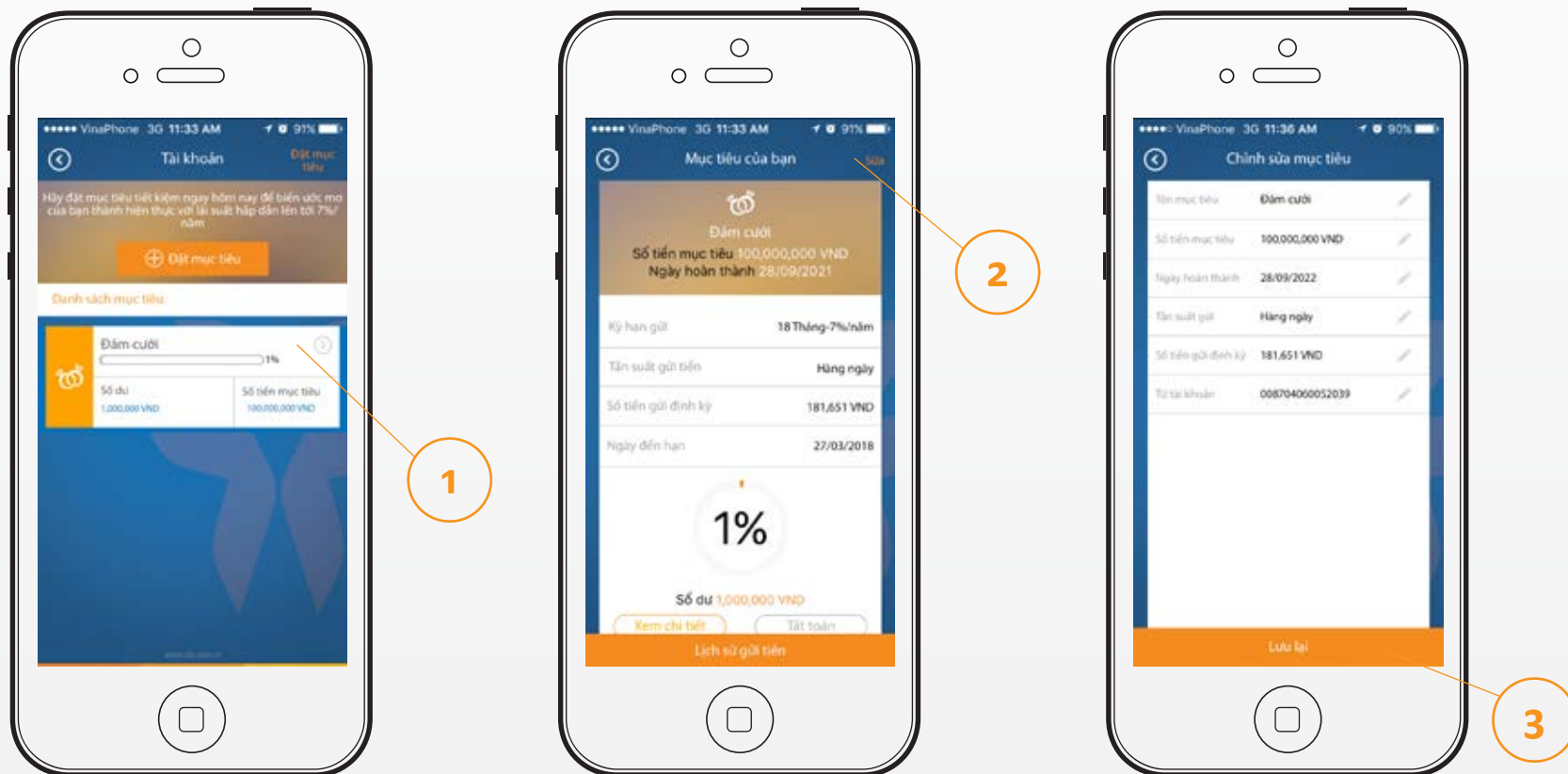
## Tiết kiệm mục tiêu → Đặt mục tiêu mới



## Tiết kiệm mục tiêu → Xem danh sách mục tiêu

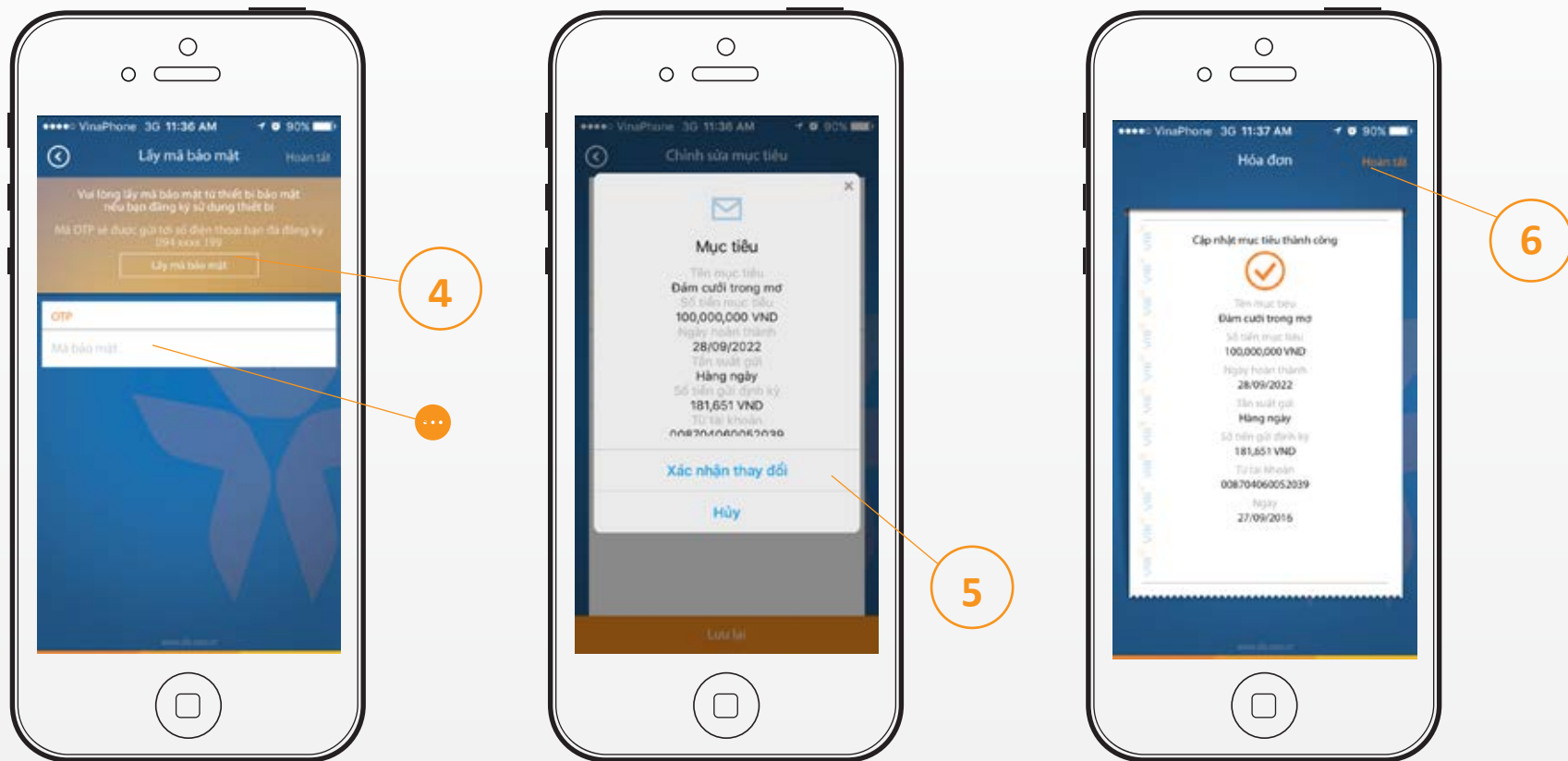


## Tiết kiệm mục tiêu → Chỉnh sửa mục tiêu





## Tiết kiệm mục tiêu → Chỉnh sửa mục tiêu



... Nhập mã bảo mật (OTP)