

HƯỚNG DẪN SỬ DỤNG CHỨC NĂNG THANH TOÁN QUA TÀI KHOẢN THẺ TÍN DỤNG (VNPAY B2B)

Giới thiệu chức năng VNPAY B2B

Là giải pháp thanh toán xây dựng trên nền tảng Website của VNPAY cho phép các Doanh nghiệp sử dụng thẻ tín dụng VIB Business Card để thanh toán hóa đơn hàng hóa, dịch vụ cho các Nhà cung cấp.

Với chức năng này, Khách hàng có thể sử dụng thẻ tín dụng VIB Business Card để thanh toán hóa đơn hàng hóa, dịch vụ tại mạng lưới các Nhà cung cấp tham gia VNPAY B2B.

Chức năng trên VNPAY^{B2B} cho Khách hàng



01

Quản lý giao dịch

Tra cứu, xuất báo cáo tất cả các Giao dịch đã thực hiện.

02

Quản lý Người dùng

KH Doanh nghiệp/Hộ KD (Người dùng VNPAY^{B2B}) sẽ được phân quyền: Admin, Tạo lệnh thanh toán, Duyệt lệnh thanh toán, Xem thông tin.

03

Thanh toán hóa đơn

Tạo lệnh thanh toán bằng cách chọn NCC trong danh sách, nhập số hóa đơn, số tiền, nội dung và Ngày đến hạn.

04

Quản lý thẻ

KH có thể thêm mới thẻ và lưu thông tin thẻ cho lần thanh toán kế tiếp.

Đăng ký tài khoản

Đăng ký tài khoản truy cập VNPAYB2B

Bạn đã có tài khoản? [Đăng nhập](#)

Thông tin đăng nhập

Email đăng nhập *

nguyethang258@gmail.com

Họ và tên *

Nguyễn Thị Nguyệt Hằng

Số điện thoại *

0987612016

Thông tin Doanh nghiệp/Hộ kinh doanh

i Vui lòng nhập thông tin là tiếng Việt có dấu như trên giấy Chứng nhận đăng ký kinh doanh.

Tên đầy đủ trên ĐKKD *

CTCP Giải pháp thanh toán Việt Nam

Tên viết tắt DN/HKD

VNPAY

Số điện thoại *

0243222777

Mã số thuế *

0102182292

Loại hình tổ chức *

Doanh nghiệp

Loại hình kinh doanh

Khác

Địa chỉ trụ sở chính *

Tầng 8, Số 22, phố Láng Hạ, Phường Láng Hạ, Quận Đống Đa, Thành phố Hà Nội

Địa chỉ giao dịch *

Tầng 8, Số 22, phố Láng Hạ, Phường Láng Hạ, Quận Đống Đa, Thành phố Hà Nội

Đồng ý với các [Điều khoản](#) và [Điều kiện sử dụng Dịch vụ](#), hoàn toàn chịu trách nhiệm nếu cung cấp sai thông tin

[Quay lại](#)

[Đăng ký](#) →

Thông tin người đại diện theo pháp luật của Doanh nghiệp/Hộ kinh doanh

Họ tên *

Lê Tánh

Số CMND/CCCD/HC *

010002039023

Quốc tịch *

Viet Nam

Chức vụ *

Tổng Giám Đốc

Số điện thoại

Nhập số điện thoại

Email

Nhập email

Địa chỉ

Nhập địa chỉ

Chứng từ cung cấp

Giấy chứng nhận ĐKKD

Upload tối đa 5 file, hỗ trợ file .png, .jpg, .pdf

image_2021_05_13T06_58_44_624Z_204a.png

Kéo thả hoặc chọn file để tải lên

CCCD/CMND/HC của Người đại diện theo pháp luật

Hỗ trợ file .png, .jpg, .pdf


CMND/CCCD

Hộ chiếu

Ảnh trang đầu hộ chiếu

Kéo thả hoặc chọn file để tải lên

Đăng ký tài khoản



Thông báo tạo tài khoản thành công



Kính gửi: **CTCP VNPAY**,

Hệ thống Vban xin thông báo tài khoản của Quý khách đã được tạo thành công với thông tin đăng nhập như sau:


Thông tin đăng nhập

Tên đăng nhập nguyethang258@gmail.com	Mật khẩu tài khoản qV4#&fHGys
Phân quyền Buyer Admin	

Quý khách vui lòng truy cập [Vban](#) để đăng nhập tài khoản và thực hiện đổi mật khẩu.

 **1900 555577**  **info@vnpay.vn**

Trân trọng cảm ơn Quý khách đã tin tưởng sử dụng dịch vụ!



Xin chào! Nguyễn Thị Nguyễ...

- Quản lý thẻ
 - Danh sách thẻ
- Quản lý giao dịch
 - Quản lý giao dịch
- Quản lý người dùng
 - Danh sách người dùng
- Thanh toán hóa đơn
 - Danh sách lệnh chờ duyệt
 - Danh sách lệnh

Đổi mật khẩu

Tên đăng nhập:

Mật khẩu hiện tại *

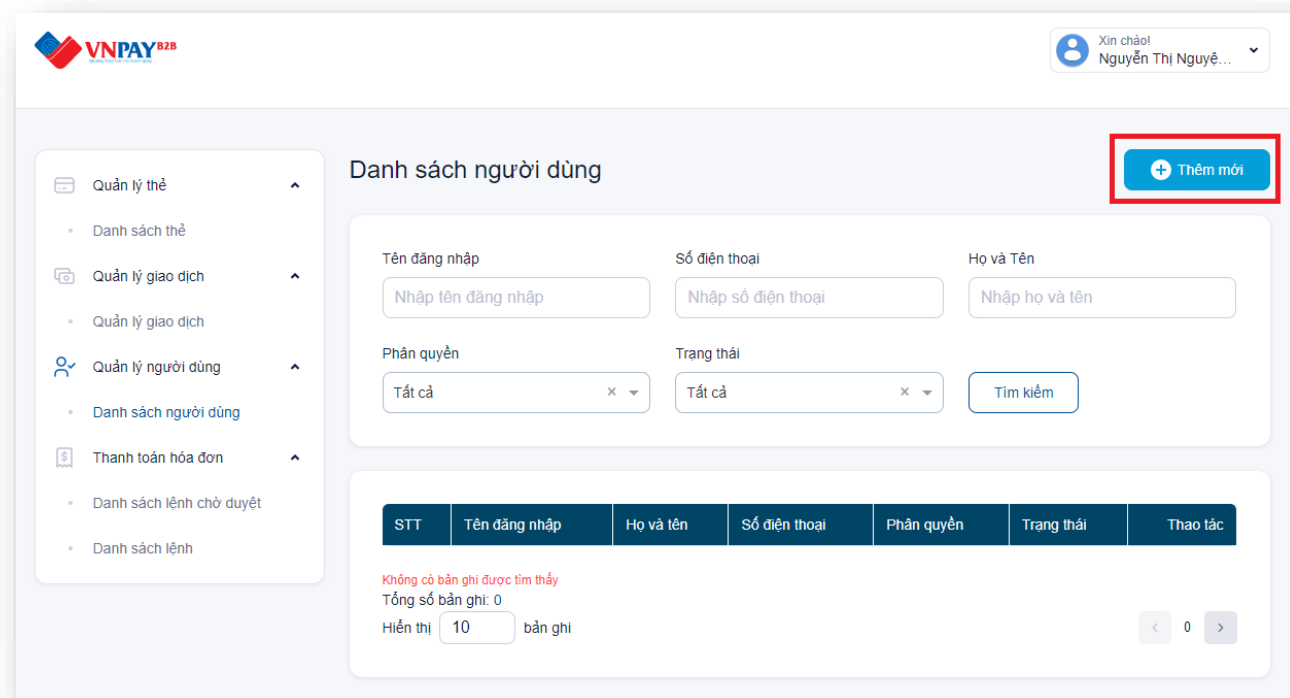
Mật khẩu mới *

Nhập lại mật khẩu mới *

Bước 3: Đổi mật khẩu truy cập

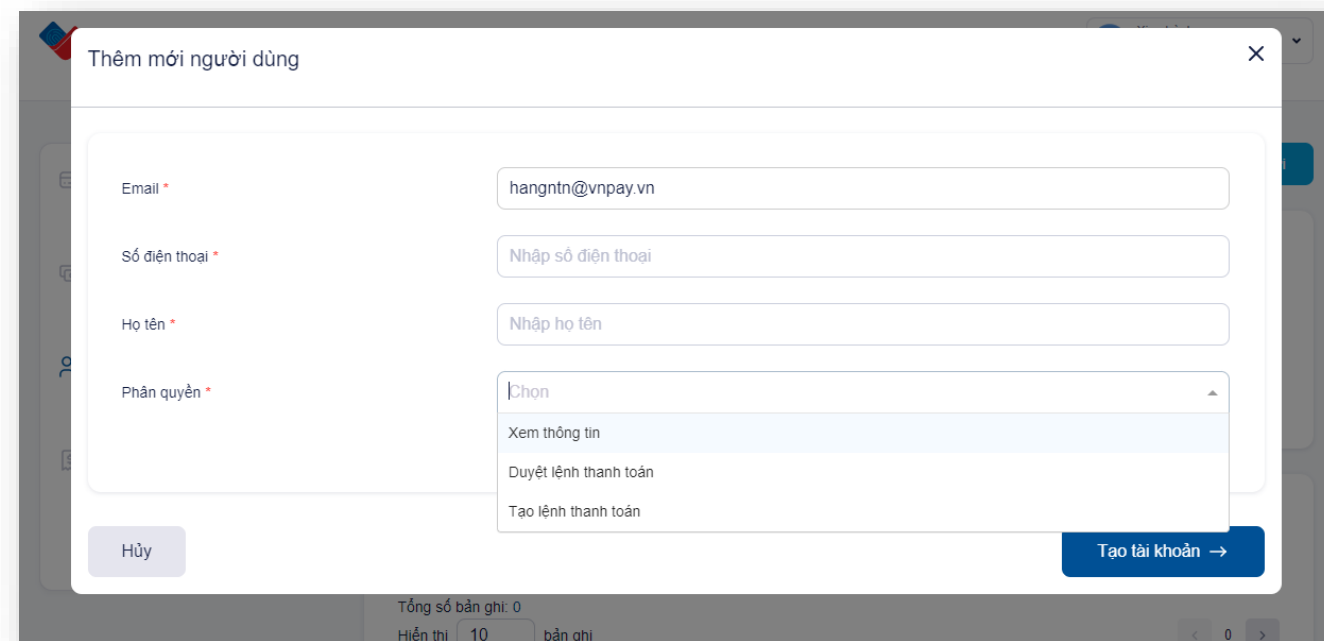
Bước 2: Mật khẩu truy cập được gửi về email đã đăng ký

Phân quyền người dùng



- DN/Hộ KD (Buyer admin) có thể phân quyền cho những User con.

- User con sẽ có các quyền sau: (1) Tạo lệnh thanh toán, (2) Duyệt lệnh thanh toán, (3) Xem thông tin.



Thanh toán hóa đơn – Tạo lệnh thanh toán



The screenshot shows the VNPAY dashboard with a sidebar on the left containing menu items like 'Quản lý thẻ', 'Quản lý giao dịch', and 'Thanh toán hóa đơn'. The main area is titled 'Danh sách lệnh thanh toán' and contains search filters for bill number, provider, status, date range, and a search button. A red box highlights the '+ Thêm mới' button in the top right corner.

Chọn Thêm mới lệnh thanh toán



The screenshot shows the 'Tạo lệnh thanh toán' screen with a progress bar at the top indicating four steps: 1. Chọn nhà cung cấp (selected), 2. Thông tin tạo lệnh, 3. Xác nhận, and 4. Kết quả. The main content area is titled 'Chọn nhà cung cấp' and features a search bar with 'evn' entered. Below the search bar, two provider cards are visible: 'EVN HN' and 'EVN HCM'. A 'Tiếp tục →' button is located at the bottom right.

Bước 1: Chọn NCC cần thanh toán



The screenshot shows the 'Tạo lệnh thanh toán' screen with the progress bar indicating the final step, 'Kết quả' (Result), is complete. The main content area displays a green checkmark and the text 'Tạo lệnh thành công'. Below this, a summary of the payment order is shown, including provider name, bill number, amount, and due date. A 'Danh sách lệnh' button is on the left and a 'Tạo lệnh mới →' button is on the right.

Bước 4: Tạo lệnh thành công



The screenshot shows the 'Tạo lệnh thanh toán' screen with the progress bar indicating the third step, 'Xác nhận' (Confirmation), is active. The main content area is titled 'Xác nhận' and displays a summary of the payment order details, including provider name, bill number, amount, and due date. A 'Quay lại' button is on the left and a 'Tiếp tục →' button is on the right.

Bước 3: Xác nhận lệnh thanh toán



The screenshot shows the 'Tạo lệnh thanh toán' screen with the progress bar indicating the second step, 'Thông tin tạo lệnh' (Create order information), is active. The main content area is titled 'Thông tin tạo lệnh' and contains form fields for provider name, bill number, amount, due date, and bill image. A 'Quay lại' button is on the left and a 'Tiếp tục →' button is on the right.

Bước 2: Điền thông tin hóa đơn, ngày đến hạn thanh toán hóa đơn

Email thông báo khi lệnh được tạo thành công và nhắc duyệt lệnh gửi đến email của User duyệt lệnh



Thông báo duyệt lệnh thanh toán được tạo thành công

Kính gửi [Tên công ty/HKD],

VNPAY xin thông báo Quý khách đã tạo lệnh thanh toán thành công cho:

Thông tin hóa đơn

Số hóa đơn
HD123456789

Số tiền thanh toán
20.000.000 VNĐ

Nhà cung cấp
Công ty ABC

Thời gian tạo lệnh thành công
09-03-2022 13:00:00 PM

Ngày đến hạn thanh toán
15-03-2022

Để thanh toán đúng hạn, Quý khách vui lòng truy cập Vban.vn và thực hiện thanh toán.

[1900 555577](tel:1900555577)

info@vnpay.vn

Trân trọng cảm ơn Quý khách đã tin tưởng sử dụng dịch vụ!

Sau khi lệnh được tạo thành công, VNPAY^{B2B} sẽ gửi thông báo về email của User duyệt.

Trước ngày đến hạn thanh toán **3 ngày và 1 ngày**, nếu lệnh chưa được duyệt, VNPAY^{B2B} gửi thông báo nhắc duyệt cho User duyệt



Thông báo lệnh duyệt thanh toán đến hạn

Kính gửi [Tên công ty/HKD],

VNPAY xin thông báo thông tin hóa đơn cần thanh toán của Quý khách như sau:

Thông tin hóa đơn

Số hóa đơn
HD123456789

Số tiền thanh toán
20.000.000 VNĐ

Nhà cung cấp
Công ty ABC

Thời gian tạo lệnh thành công
09-03-2022 13:00:00 PM

Ngày đến hạn thanh toán
15-03-2022

Để thanh toán đúng hạn, Quý khách vui lòng truy cập Vban.vn và thực hiện thanh toán.

[1900 555577](tel:1900555577)

info@vnpay.vn

Trân trọng cảm ơn Quý khách đã tin tưởng sử dụng dịch vụ!

Thanh toán hóa đơn – Duyệt lệnh thanh toán



VNPAY B2B

Xin chào! Nguyễn Thị Huệ...

Danh sách lệnh chờ duyệt

Số hóa đơn: Nhà cung cấp:

Từ ngày: Đến ngày:

Dịch vụ	Nội dung	Ngày đến hạn thanh toán	Thời gian tạo	Trạng thái	Thao tác
Chuyển tiền nước	Thanh toán tiền nước	15/03/2023	10/03/2023 14:22:21	Chờ duyệt	
	Thanh toán phí tháng 3	18/03/2023	10/03/2023 14:18:23	Chờ duyệt	

Tổng số bản ghi: 2
Hiện thị bản ghi

- Danh sách lệnh chờ duyệt được sắp xếp theo thứ tự các lệnh có Ngày đến hạn từ gần nhất đến xa nhất để tạo thuận tiện cho User duyệt khi duyệt lệnh.

Bước 1: Truy cập Danh sách lệnh chờ duyệt, click chọn thao tác Duyệt

Thanh toán hóa đơn – Duyệt lệnh thanh toán

Thông tin lệnh

Nhà cung cấp	EVN HN
Số hóa đơn	PD04000152805
Số tiền giao dịch	1.719.000 VND
Nội dung giao dịch	Thanh toán hóa đơn điện tháng 8
Ngày đến hạn thanh toán	28/09/2022
Ngày tạo lệnh	28/09/2022 11:20:09
Người tạo lệnh	Nguyễn Thị Nguyệt Hằng
Ảnh hóa đơn	Hóa đơn điện tháng 8.png

Thanh toán

Thanh toán bằng thẻ thanh toán đã lưu
 Thanh toán bằng thẻ khác
 Lưu thông tin thẻ cho lần thanh toán sau

[Quay lại](#)
[Từ chối](#)
[Duyệt →](#)

Giao dịch hết hạn sau 14 : 07

Thông tin đơn hàng

Số tiền thanh toán
1.719.000 VND
 Giá trị đơn hàng
 1.719.000 VND
 Mã đơn hàng
 805298
 Nhà cung cấp nền tảng
 Công ty Cổ phần Giải pháp Thanh toán Việt Nam

Nhập thông tin Thẻ quốc tế

Số thẻ

Nhập số thẻ
[Danh sách đầu số thẻ hỗ trợ](#)

Ngày hết hạn MM/YY CVC/CVV Nhập số CVC/CVV

Họ và tên khách hàng

Nhập họ và tên khách hàng

Email

Email

Quốc Gia Viet Nam Tỉnh/Thành phố Tỉnh/Thành phố

Địa chỉ Nhập địa chỉ

[Hủy thanh toán](#)
[Tiếp tục](#)

[1900.5555.77](#)
hotro@vnpay.vn

Phát triển bởi VNPay © 2022

Kết quả giao dịch

Giao dịch thành công
 Quý khách đã thực hiện thanh toán thành công số tiền
1.719.000 VND

Nhà cung cấp	EVN HN
Số hóa đơn	PD04000152805
Số tiền cước	1.719.000 VND
Phí giao dịch (tùy theo loại thẻ)	0 VND
Số thẻ thanh toán	445653xxxxxx1005
Nội dung giao dịch	Thanh toán hóa đơn điện tháng 8
Ngày đến hạn thanh toán	28/09/2022
Thời gian giao dịch	28/09/2022 11:39:26

[Giao dịch mới →](#)

Bước 2: Lựa chọn thanh toán bằng thẻ đã lưu/Thêm mới thẻ thanh toán

Bước 3: Nhập thông tin thẻ tín dụng VIB Business Card

Bước 4: Nhận kết quả giao dịch thành công

Quản lý giao dịch

Quản lý giao dịch ^

- Quản lý giao dịch

Quản lý người dùng ^

- Danh sách người dùng

Thanh toán hóa đơn ^

- Danh sách lệnh chờ duyệt
- Danh sách lệnh

Quản lý thẻ ^

- Danh sách thẻ

Quản lý giao dịch

Số hóa đơn

Nhà cung cấp

Trạng thái

Từ ngày

Đến ngày

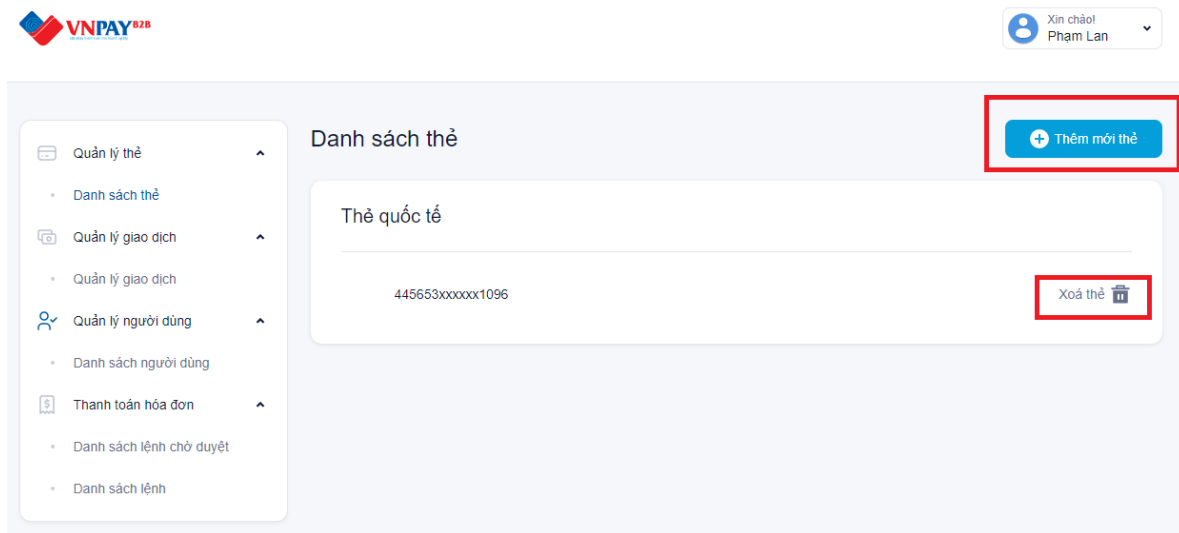
STT	Mã đơn hàng	Số hóa đơn	Nhà cung cấp	Ngân hàng	Loại thẻ	Trạng thái GD
1	805298	PD04000152805	EVN HN			<input type="button" value="Hoàn tiền"/>
2	805291	2121212	beta123			<input type="button" value="Chờ thanh toán"/>
3	805284	PD04000152805	EVN HN	VISA	VISA	<input type="button" value="Thành công"/>

Tổng số bản ghi: 3
 Hiện thị bản ghi < 1 >

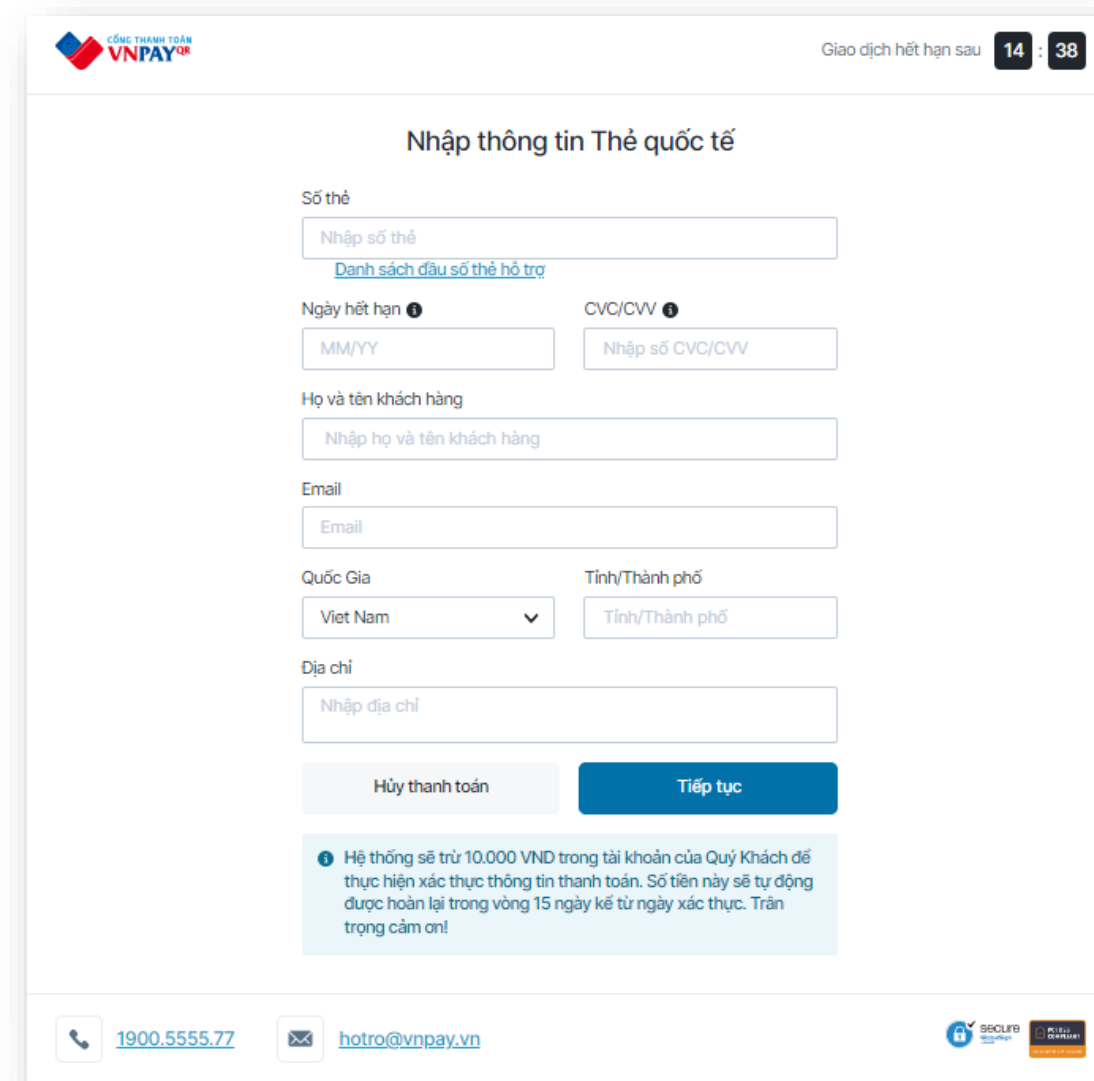
- DN/Hộ KD xuất Báo cáo giao dịch trong mục Quản lý giao dịch.

- Các trạng thái của Giao dịch được ghi nhận chi tiết trong Quản lý giao dịch.

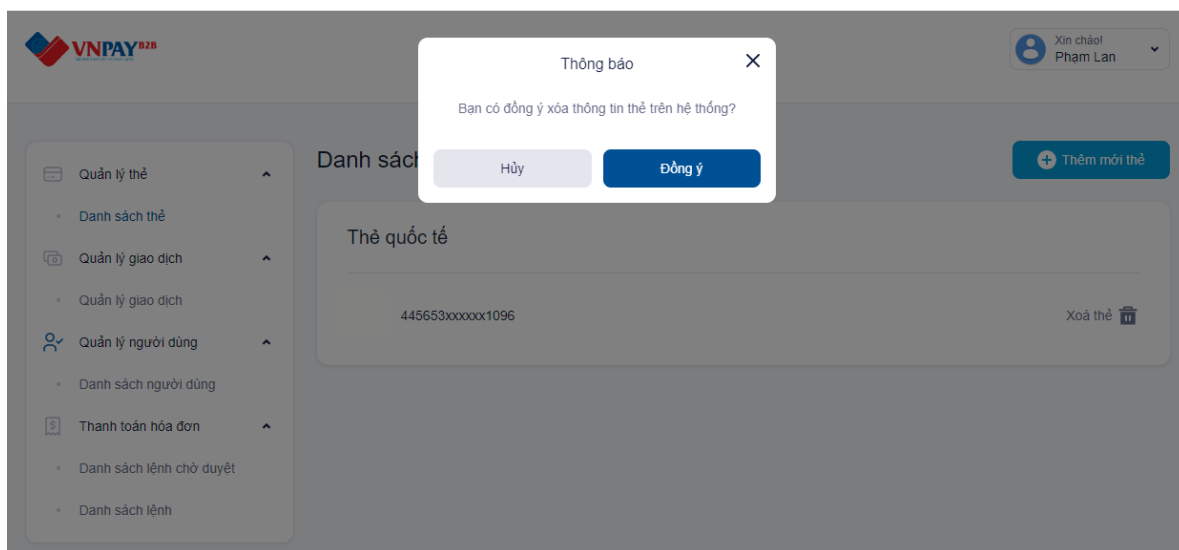
Quản lý thẻ thanh toán



Danh sách thẻ



Thêm mới thẻ



Xoá thẻ