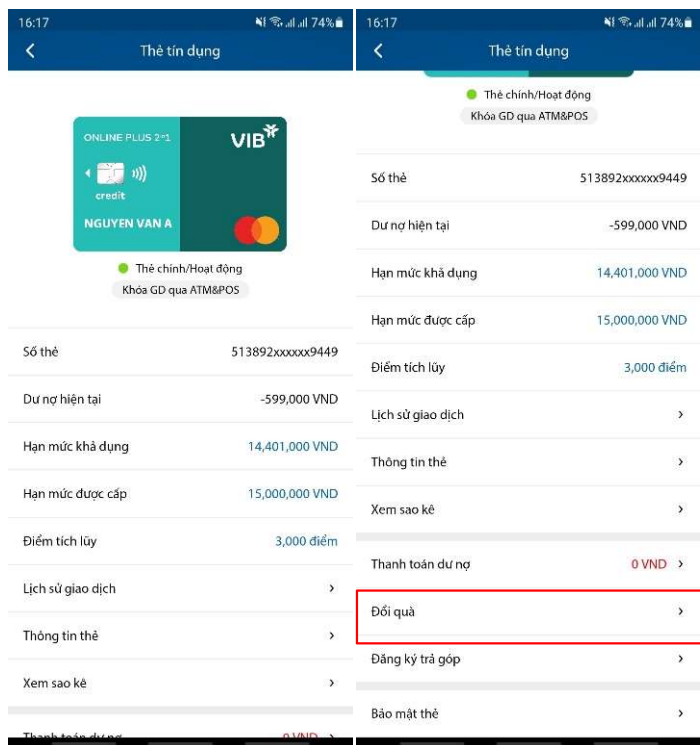
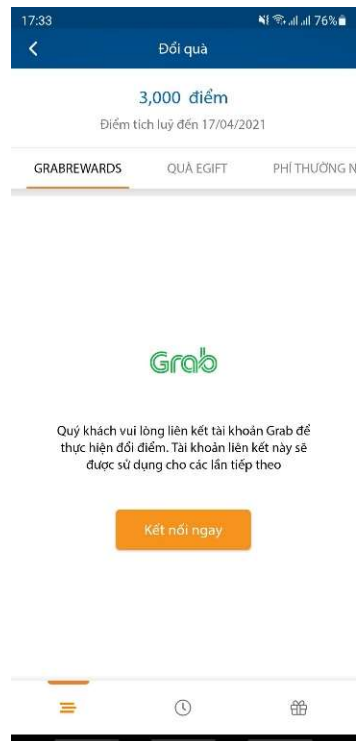


Quý khách cần thực hiện liên kết tài khoản Grab trước khi có thể thực hiện quy đổi Điểm GrabRewards



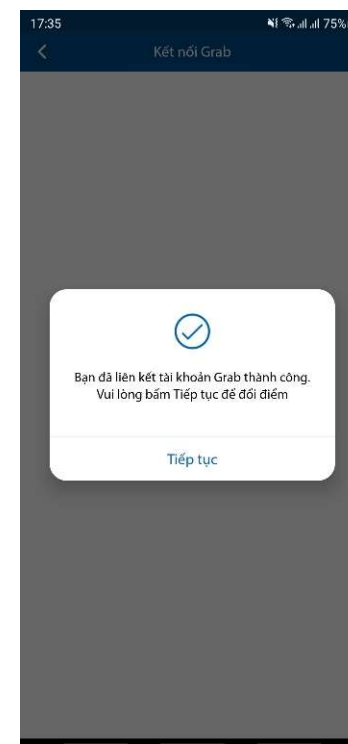
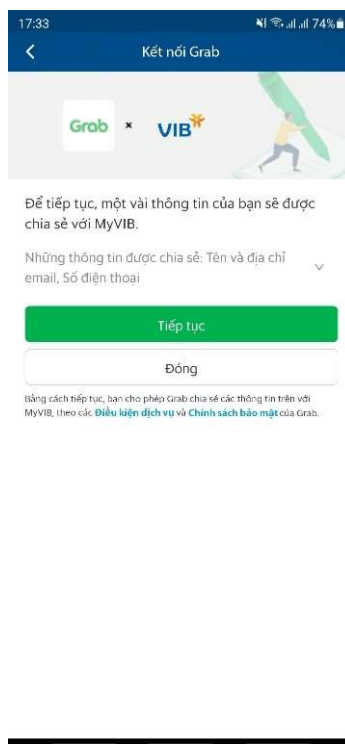
Bước 1: Vào Menu Quản lý thẻ Chọn 'Đổi quà'



Bước 2: Lần đầu tiên cần thực hiện Liên kết tài khoản Grab để làm tài khoản mặc định cho việc quy đổi



Bước 3: Nhập số điện thoại đang sử dụng cho dịch vụ Grab

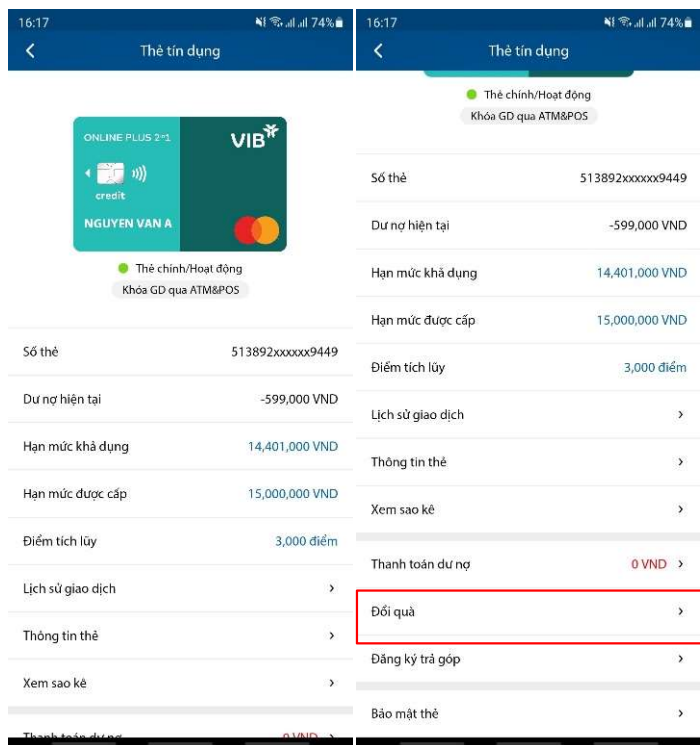


Bước 4: Nhập OTP được gửi đến số điện thoại của Quý khách

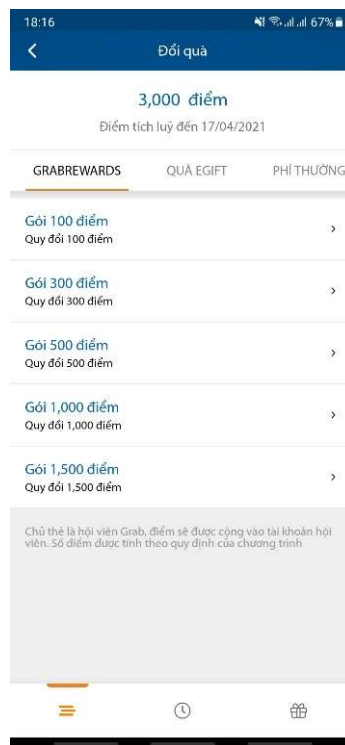
Bước 5: Xác nhận việc liên kết

Bước 6: Màn hình thông báo liên kết thành công

Sau khi thực hiện liên kết tài khoản Grab thành công, Quý khách có thể bắt đầu quy đổi Điểm GrabRewards



Bước 1: Vào Menu Quản lý thẻ Chọn 'Đổi quà'



Bước 2: Lựa chọn các gói điểm quy đổi mong muốn



Bước 3: Lựa chọn số lượng gói điểm quy đổi mong muốn

**Bước 4:** Xác nhận thông tin**Bước 5:** Nhập OTP hoặc Smart OTP**Bước 6:** Màn hình thông báo quy đổi thành công (điểm được cộng ngay vào tài khoản Grab đã liên kết của Quý khách)